



Serieadministrator:

Seriehåndtering

Her kan du lese en enkel guide til hvordan du som serieadministrator anvender NMF SAS

Innhold

Innhold 2

1. Innstillinger	4
2. Konkurransklasse-innstillinger	5
2.1. Gruppering	9
2.2. Lagre forandringer	10
2.3. Serieregler:	10
3. Resultatinnstillinger	11

1. Innledning

For å redigere serier kreves det at du har vise rettigheter/tillatelser i NMF SAS. For å gå disse rettighetene/tillatelsene må du være oppnevnt som serieadministrator på en eller flere serier (**Normalt kun grenkoordinatorer + evt. noen få til som har disse rettighetene/tillatelsene i Norge**). Om du ikke kan se menyvalget «Serier» under «Systeminnstillinger» så har du ikke nødvendige rettigheter/tillatelser som kreves. Dersom du har fått innvilget tilgang som serieadministrator må du kontakte en administrator dersom disse funksjonalitetene ikke er åpnet for deg.

2. Redigere serie

For å redigere en series å klikker du på menyvalget “Serie” i menytråden til venstre.

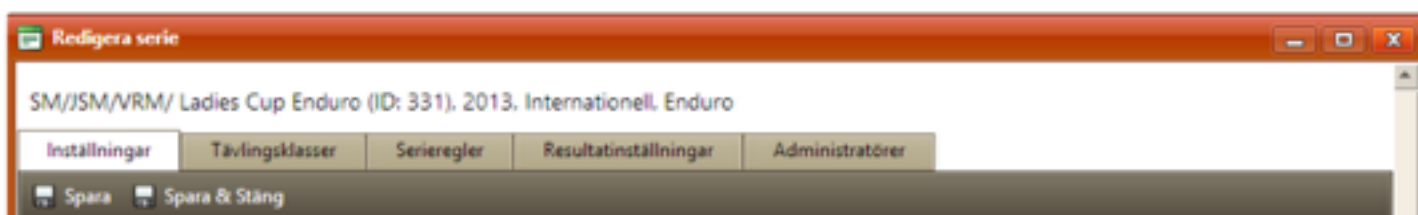


Når du har klikket deg inn på «Serie» skal du søke deg inn på serien som du skal redigere. Dette gjør du gjennom å anvende de ulike filtreringsmulighetene som finnes på toppen av siden.

Når du har klikket på «Søk» så kommer dine treff til å dukke opp. Du kan se de serier som du har rettigheter/tillatelser til å redigere gjennom at de har en «Redigere»-lenke i «Redigere»-kolonnen lengst til venstre.

Redigere	Seriername (Tøvlingsklasse) *	År	Genre	Tøvlingsstatus	Valbar ved anmølan	Serietid innført	År	Andra status
Redigere	SM SuperEnduro	2013	Enduro	Internasjonell	Nei	2013-04-30 10:52:31	Ja	Inaktive
Redigere	SM/JSM/VRM/ Ladies Cup Enduro	2013	Enduro	Internasjonell	Nei	2013-02-27 16:40:37	Ja	Inaktive
Redigere	UGM/UGM Enduro	2013	Enduro	Internasjonell	Nei	2013-02-27 16:20:30	Ja	Inaktive

For å redigere konkurransen klikker du på «Redigere»-lenken. I den nye ruten som da åpnes finnes flere faner med innstillinger for serien. Innstillinger, konkurranseklasser, serieregler, resultatinnstillinger og administratorer.



2.1. Innstillinger

I fanen “Innstillinger” finnes den meste informasjonen om serien. Her finnes også innstillinger som håndterer økonomi, valgbarhet og sesonglag. Vær nøye med å gå

gjennom alle innstillinger og skriv inn korrekt informasjon for å unngå feil på senere tidspunkt. Husk også på å lagre!

Serieinformation			
Grundinformasjon	Økonomi		
Serienavn	SM/JSM/VRM/ Ladies Cup E	Anmeldingsavgift	<input type="text"/>
Säsong*	2013	Bankgiro	<input type="text"/>
Tävlingsstatus*	Internationell	Postgiro	<input type="text"/>
Gren*	Enduro	Banknummer	<input type="text"/>
Status	Aktiv	Mottagare	<input type="text"/>
Valbar i tävlingansökan	<input checked="" type="checkbox"/>	Postadress	<input type="text"/>
Tillåt anmälan till hela serien	<input type="checkbox"/>	Postnr	<input type="text"/>
		Postort	<input type="text"/>

Informasjon om økonomi er i dagens situasjon kun informasjon. Påmeldingsavgiften som eksempel kommer ikke automatisk til å debiteres utøvere som melder seg på til serien.

2.2. Konkurransklasse-innstillinger

Under fanen “Konkurransinnstillinger” legger du til nye eller redigerere eksisterende konkurransklasser som inngår i serien.

For å legge til en ny konkurransklasse klikker du på knappen «Velg konkurransklasse»

Tävlingsklass konfiguration

Tävlingsklass

Du får da opp en liste med valgbare konkurranseklasser med informasjon om aldersbegrensninger, maskinklasser og lisenser. Klikk på konkurranseklassen for å velge den. Fyll så inn et navn på klassen og klikk «Legg til».



The screenshot shows a window titled "Velj t vlingsklass" with a "Velj ingen" button and a table with the following data:

T�vlingsklass	H�gsta �lder	Minste �lder	Maskinklasser	Lisenser
E1	15	65	Visa	Visa
E2	15	65	Visa	Visa
VRM	40		Visa	Visa
Ladies Cup	15	65	Visa	Visa
E3	15	65	Visa	Visa
Senior	15	65	Visa	Visa

N r konkurranseklassen er lagt til, s  kan du konfigurere den gjennom   klikke p  «Redigere»-lenkene i de respektive kolonnene.

Maskinklasser – Redigering av maskinklasser tillater deg   velge hvilke maskinklasser som skal f  kj res i konkurranseklassen. Du kan ogs  justere maksimums og minimums grense for motorvolum.

Startnummerklasser – Her kan du velge hvilke startnummerklasser som skal gjelde for serien, samt sette opp seriens egne startnummerklasser. N r du har klikket p  redigere og det nye vinduet  pnes kan du her se et utvalg av startnummerklasser som finnes linket til konkurranseklassen. Vis startnummerseriene gjennom   klikke p  «Vise» i kolonnen «StartNr».

Merk av de de startnummerklassene som du ikke vil bruke i serien, og lagre.



The screenshot shows a window titled "Redigera startnummerklasser" with a toolbar containing "Skapa ny startnummerklass", "Spara", and "Spara & St ng". Below the toolbar is a table with the following data:

Startnummerklass	F�rare f�r l�sa startnr hela s�songen	Redigera	Red. StartNr	StartNr
<input checked="" type="checkbox"/> SM/JSM	<input checked="" type="checkbox"/>	Info	Info	Visa

For å skape en ny startnummerklasse til serien, klikk på knappen «Lag en ny startnummerklasse» i øvre venstre hjørnet.



Fyll inn et navn i startnummerklassen og velg om startnummerklassen skal være valgbar for utøvere og være synlig offentlig. Klikk så på «Lagre».

A screenshot of a form titled "SkapaStartnummerklass". The form has a dark grey header bar with "Spara" and "Spara & Stäng" buttons. Below the header, the text "Startnummerklass information" is visible. The form contains five fields: "Gren*" with a dropdown menu showing "Enduro", "Startnummerklass" with a text input field containing "Min serie", "Valbar för förare" with a checked checkbox, "Synlig på publika sidor" with a checked checkbox, and "Status" with a dropdown menu showing "Aktiv".

Nå kan vi se vår nye serie. Imidlertid inneholder ikke vår nye startnummerklasse noen startnummer ennå. For å legge til startnummer klikker du på lenken «Redigera» i kolonnen «Startnummer».



Startnummerklass	Förare får låsa startnr hela säsongen	Redigera	Red. StartNr	StartNr
<input type="checkbox"/> Min serie	<input type="checkbox"/>	Redigera	Redigera	Visa
<input checked="" type="checkbox"/> SM/JSM	<input checked="" type="checkbox"/>	Info	Info	Visa

I det nye vinduet som åpnes klikker du på låsen til venstre for å låse opp feltene og tillate innmating. På første raden mater du inn hvilket intervall av startnummer du vil skape. Fortsett så med å sette releasedato for utøvere som har hatt startnummer i tidligere år og releasedato for øvrige utøvere (**OBS! Du må sette releasedato for at det skal gå an å velge startnummer**).

Velg siden om utøvere skal kunne velge disse startnumrene og om disse startnumrene skal være aktive (ikke-aktive startnummer kommer ikke til å dukke opp i noen lister).

Redigera startnummer

Spara Spara & Stäng

Val av startnummer

Säsong* 2013

Gren* Enduro

Startnummerklass* Min serie Skapa ny

Kopplade startnummer grupperingar

Nr	Releasedatum 1	Releasedatum 2	Valbar	Aktiv
Inga startnummer hittades				

Lås Aktiverar man inte så gäller det för samtliga startnummer i vald startnummerklass

Första startnummer Sista startnummer

Lås Releasedatum 1, Datum när startnummer är tillgängliga för föraren med fast startnummer i föregående säsong

Ja Nej, jag anger det vid annat tillfälle

Lås Releasedatum 2, Datum när startnummer är tillgängliga för alla förare

Ja Nej, jag anger det vid annat tillfälle

Lås Startnummer är valbara för föraren

Ja Nej

Lås Startnummer är aktiva

Ja Nej

12:09:21: Redigera startnummerklass

Tips! I mange serier er visse nummerintervaller reservert. Du kan her først skape et intervall med numre og sette disse som valgbare for utøvere og siden selv registrere utøvere på disse startnumrene. Se mer under rubrikken «Håndtere startnummer».

Når du har lagt opp dine startnummer må du ikke glemme å redigere startnummer for hver konkurranseklasse og velge til din nye startnummerklasse.

Lisenser – Her kan du redigere hvilke lisenser som gjelder for konkurranseklassen.

Som standard er det her valgt de lisenser som er gyldige for konkurranseklassen ifølge NMF.

Redigere informasjon – Her kan du stille inn konkurranseklassens visningsnavn, endre hvilke aldre som får melde seg på til konkurranseklassen samt hvilke kjønn som får kjøre i aktuell konkurranseklasse.

2.2.1. Gruppering

Du kan gruppere konkurranseklassene gjennom å klikke på rullgardinsmenyen i kolonnen «Gruppe» (se bilde nedenfor).

En gruppe betyr at konkurranseklassene kjøres i samme heat/tidsskjema. Om ingen gruppe finnes så velger du «Skape ny gruppe». Da kommer en ny gruppe til å skapes og du kan så velge den gruppen i de andre rullgardinsmenyene for å gjøre en gruppe ut av dem.

Konkurranseklasser som du har gruppert her kommer automatisk til å grupperes sammen når en arrangør lager en konkurranse i serien. Gruppen innstillinger kommer til å se likedan ut på konkurransen.

Ogrupperad									
Ladies Cup	Ladies Cup	15	65	Redigera	Redigera	Redigera	Redigera	Grupp söknas ▼	Ja bort
SM1	SM1	15	65	Redigera	Redigera	Redigera	Redigera	Grupp söknas ▼	Ja bort
SM2	SM2	15	65	Redigera	Redigera	Redigera	Redigera	Grupp söknas ▼	Ja bort
SM3	SM3	15	65	Redigera	Redigera	Redigera	Redigera	Grupp söknas ▼	Ja bort
Swedish Enduro Cup	Elit	15	65	Redigera	Redigera	Redigera	Redigera	Grupp söknas ▼	Ja bort
SvESK 125 cc Junior CUP	E1 Junior	15	23	Redigera	Redigera	Redigera	Redigera	Grupp söknas ▼	Ja bort
VRM	VRM	40		Redigera	Redigera	Redigera	Redigera	Grupp söknas ▼	Ja bort
Grupp: 1 Heatresultat ska visas grupperat <input type="checkbox"/> Max antal anmälda <input type="text"/> Max antal reserver <input type="text"/> Spars <input type="text"/>									
JSM1	JSM1	15	23	Redigera	Redigera	Redigera	Redigera	1 ▼	Ja bort
JSM2	JSM2	15	23	Redigera	Redigera	Redigera	Redigera	1 ▼	Ja bort

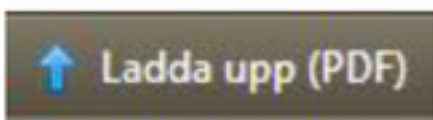
2.2.2. Lagre forandringer

Alle forandringer som gjøres på serien kommer automatisk til å gjøres på alle kommende konkurranser som er koplet opp mot serien. Unntatt er de konkurranseklasser som har påmeldinger. Klikk på «Konkurranser som ikke påvirkes av endringer» for å se utførlig informasjon.

Information om påverkan på tävlingar	
Kopplade tävlingar	5
<u>Tävlingar som ej påverkas av ändringar</u> ⚠	5

2.2.3. Serieregler:

Under «Serieregler» så kan du laste opp en PDF med regler for serien. Dette gjør du enkelt gjennom å klikke på knappen «Laste opp (PDF)».



I den nye ruten som åpnes så klikker du på «Velg»-knappen og blar fram den PDF på PC-en som skal lastes opp. Når du har valgt den filen så klikker du på «Lagre & Lukk».

Seriereglene kan senere finnes på den offentlige konkurranseinformasjonen (se bilde nedenfor)

Exempel Tävling! 2013-03-31										
Exempel Tävling! 2013-03-31										
Tävlingsinformation										
Tillståndnummer	64-210	Tävlingstyp								
Arrangör	SMK Östgötaavdelning	Tävlingsstatus	Nationell							
Green	Motocross	Datum	2013-03-31 - 2013-03-31							
Arena (bifällig)	test (Ja)	Supervisor/Jury	Ej angiven							
Tävlingsklass	Serie	Tävlingsstatus	Betalda	Anmälda	Max	Reserver	Max reserver	Lagtävling	Förare/Laglista	Anmälan
Test (50cc)	MX Champ Visa serieregler	Nationell	0	0	-	0	-	Nej	Visa	Öppen
Totalt antal anmälda:			0	0		0				

Observer at serieregler ikke erstatter tilleggsregler for konkurranser. Disse må fortsatt finnes for alle konkurranser.

2.3. Resultatinnstillinger

Fanen «Resultatinnstillinger» tilbyr alternativ for hvordan seriens poeng regnes sammen. Vi kan her velge om vi vil at konkurranser der en utøver har sitt dårligste resultat skal regnes bort fra den totale poengsummen. I den første ruten «Antall resultat som skal strykes» så mater du inn antallet delkonkurranser som skal regnes bort fra den totale summen.

I ruten «Minste antall resultat som skal gjelde» mater du inn antallet resultater som minst skal gjelde for den totale summen. Om en konkurranse skal regne bort de to dårligste delkonkurransene og det kun er to konkurranser som har blitt gjennomført, så sett et totalt i ruten, slik at de to konkurransene som skal regnes med faktisk gjør det selv om det er to konkurranser som ikke skal regnes med i totalen i utgangspunktet.

USM/DSM Enduro (ID: 337), 2013, Internationell, Enduro

Inställningar Tävlingsklasser Tävlingsklassinställningar Serieregler **Resultatinställningar** Administratörer

Spara

Uteslut resultat automatiskt Vid automatisk uteslutning av resultat så kommer de sämsta resultaten att strykas. Ange antal resultat som ska strykas och minst antal resultat som ska gälla.

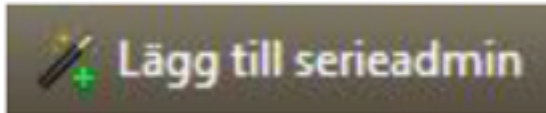
Antal resultat som ska strykas Exempel 1:
Det finns 2 st deltävlingar med resultat.
Antal resultat som ska strykas: 1 st
Minst antal resultat som ska gälla: 2 st
I detta fall kommer inget resultat att strykas eftersom "antal deltävlingar" är lika med eller mindre än "minst antal resultat som ska gälla".

Minst antal resultat som ska gälla Exempel 2:
Det finns 5 st deltävlingar med resultat.
Antal resultat som ska strykas: 2 st
Minst antal resultat som ska gälla: 4 st
I detta fall kommer 1 st resultat att strykas eftersom "antal deltävlingar" (5 st) minus "minst antal resultat som ska gälla" (4 st) = 1 st. Det finns alltså bara ett resultat som kan strykas. När det kommer in ytterligare resultat så kommer antal resultat som stryks att uppnå 2 st.

3. Administratorer

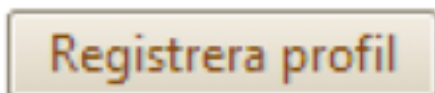
Fanen «Administratorer» tillater deg å legge til personer som kan komme til å redigere serien og disse konkurransene.

For å legge til en administrator så klikker du på knappen «Legg til serieadmin».



Da kommer et nytt vindu til å dukke opp der du søker fram den personen som skal legges til som seriedamin gjennom å anvende de ulike filteringsmulighetene som finnes.

Om personen ikke skulle ha en profil i NMF SAS så kan du registrere personen gjennom å klikke på knappen «Registrere profil».

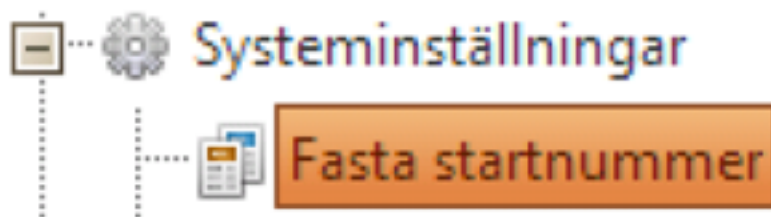


Dette kommer til å åpne et vindu der du kan fylle inn personopplysninger for personen som skal legges til. Klikk så på «Lagre & Lukk» så legges profilen til som administrator.

4. Håndtere startnummer

Som serieadministrator kan du håndtere de startnummerklasser som du har satt opp i serien. Om du ikke har satt opp noen startnummerklasser, se da rubrikk «Konkurransklasse-innstillinger».

For å håndtere seriens startnumre, naviger først til menyvalget «Faste startnummer» under «Systeminnstillinger».



På den nye siden som vises søker du fram din serie med de ulike filtreringsalternativene. Bruk vinduet og let fram det startnummeret fra minste til høyeste i lista for å finne det du vil redigere.

Filtres fasta startnummer

Sesong: 2013
Gren: Sol gren
Serie: Sol serie
Startnummerklass: Min serie B5cc GH
Minste startnummer: 7
Högsta startnummer: 12
Ändrad av mig:

Sök

Uppdatera Exportera Exportera alla sidor

Uppdaterad: 10:12:54

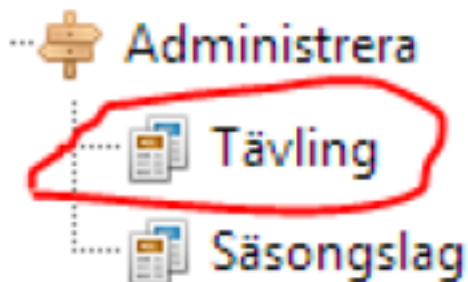
Startnummer	Startnummerklass	Gren	Sesong	Frigår	ID/serio/TA	Sesonglag	Personnummer	Förnamn	Efternamn	Utländsk	Senast ändrad
7	Min serie B5cc GH	Motocross	2013		-					PS	2013-05-24 10:10:11
8	Min serie B5cc GH	Motocross	2013		-					PS	2013-05-24 10:10:11
9	Min serie B5cc GH	Motocross	2013		-					PS	2013-05-24 10:10:11
10	Min serie B5cc GH	Motocross	2013		-					PS	2013-05-24 10:10:11
11	Min serie B5cc GH	Motocross	2013		-					PS	2013-05-24 10:10:12
12	Min serie B5cc GH	Motocross	2013		-					PS	2013-05-24 10:10:12

For å legge til en utøver på et startnummer klikker du enkelt på knappen i kolonnen på «ID»-nummer. I den nye ruten søker du fram den profil som du vil legge til på nummeret og klikker så på utøverens rad for å legge til han/henne.

For å ta bort en utøver fra et startnummer så søker du opp nummeret på samme måte, men i stedet for å klikke på «Legg til knappen» så bruker du «Frigjør»-knappen i kolonnen «Frigjør».

5. Redigere konkurranser i serie

Som serieadministrator får du rettighet/tillatelse til å redigere alle de konkurranser som er lagt opp i serien. For å finne disse konkurransene så går du først til «Konkurranse» under «Administrere» i menytråden til venstre.



For å finne alle konkurranser i din serie behøver du kun å fylle i navnet på serien i filtreringsruten «Serie» og klikke på «Søk konkurranse».

Serie

I bildet nedenfor kan du se et eksempel på en serieadministrator som har filtrert konkurranser etter sin serie. Ettersom det finnes en «Redigere»-lenke i kolonnen «Redigere» så betyr det at profilen har rettighet/tillatelse til å komme inn å redigere konkurransen.

Tilstand	Tilstandsno.	Arrangera	Redigera	Tävlingsrapport	Tävlingslag	Frånedatum	Tomdatum	Gen	Status	Navn	Arrangør	Typ av tävling	Supervisor/utrynd/Grande	Tävlingsbane
● ● ●	70-31	Arrangera	Redigera		Lea	2013-09-14	2013-09-14	Enduro	Internasjonell	SM 4	BMK Uddevalla	Typ 1	Åke Knutsson	Glimminge Motorstadion

For mer informasjon om hvordan du redigerer konkurranser, se manual som går på å administrere konkurranser.